



Luminaria de exterior

# Reflector FORSQUARE 600W

PROYECTOS DE ILUMINACIÓN

www.dilae.com.mx

## Descripción:

Las luminarias FORSQUARE emplean LED de alto flujo luminoso. Los módulos permiten configurar luminarias desde 200W hasta 1 500W. Ópticas simétricas de alto desempeño. Acabado resistente a los agentes ambientales. Protección IP66. Sistema de montaje mediante abrazadera. Supresor de picos 20kV. Garantía de 5 años.

## Modelo DL-FORSQUARE-600W

### CARACTERÍSTICAS ELÉCTRICAS

Potencia	700W
Tensión	100-277VCA
Frecuencia	50/60 Hz
Temperatura de trabajo	-30 a 45°C

### CARACTERÍSTICAS LUMÍNICAS

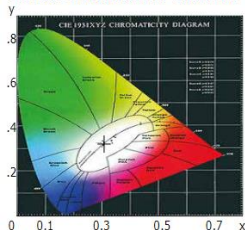
Flujo luminoso	99,000 Lm
Eficiencia Lumínica	165 Lm/W
Temperatura de color	5000K
Ángulo de Apertura	60°

### CARACTERÍSTICAS FÍSICAS

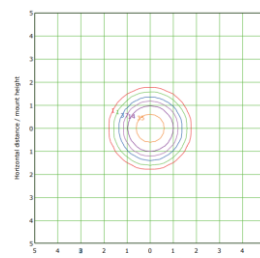
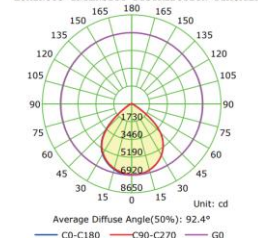
Color	Negro
Base	Soporte de Fijación
Difusor	PC
Material	Aluminio
Dimensiones	558*501*114 mm



CIE1931 CHROMATICITY DIAGRAM



LUMINOUS INTENSITY DISTRIBUTION DIAGRAM



## Aplicaciones

